



ТЕРРИТОРИАЛЬНЫЙ ОРГАН
ФЕДЕРАЛЬНОЙ СЛУЖБЫ
ГОСУДАРСТВЕННОЙ СТАТИСТИКИ
ПО ЧЕЧЕНСКОЙ РЕСПУБЛИКЕ

РЫНКИ ТОВАРОВ И УСЛУГ

январь – июль 2024 года

10.09.2024

СОДЕРЖАНИЕ

Розничная торговля и общественное питание	4
Рынок платных услуг	9
Оптовая торговля	15

1

**Розничная торговля
и общественное питание**

ОБОРОТ РОЗНИЧНОЙ ТОРГОВЛИ

по всем каналам реализации

ЧЕЧЕНСТАТ

январь - июль 2024 г.

Оборот розничной
торговли

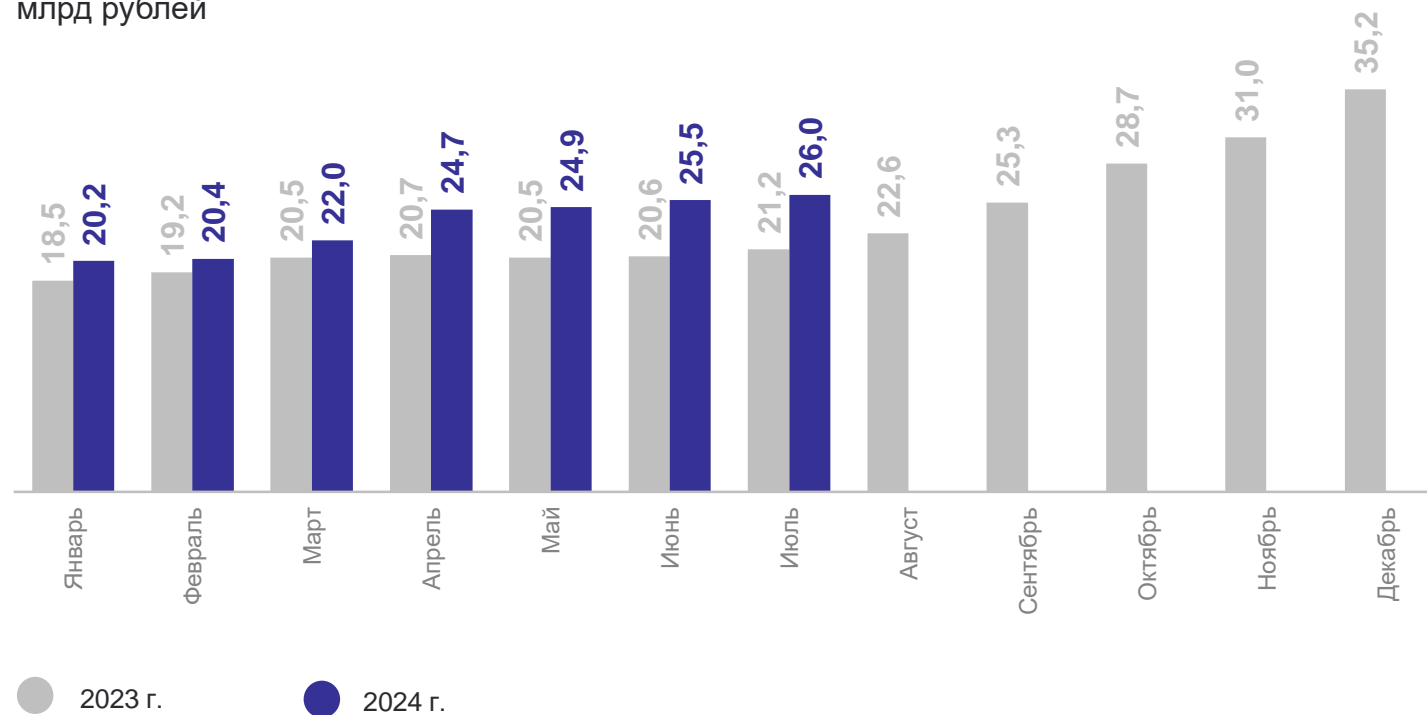
163 743,7 млн рублей

Индекс физического
объема

в % к январю – июлю 2023 г.

108,7%

Динамика оборота розничной торговли,
млрд рублей



СТРУКТУРА ОБОРОТА РОЗНИЧНОЙ ТОРГОВЛИ

по всем каналам реализации

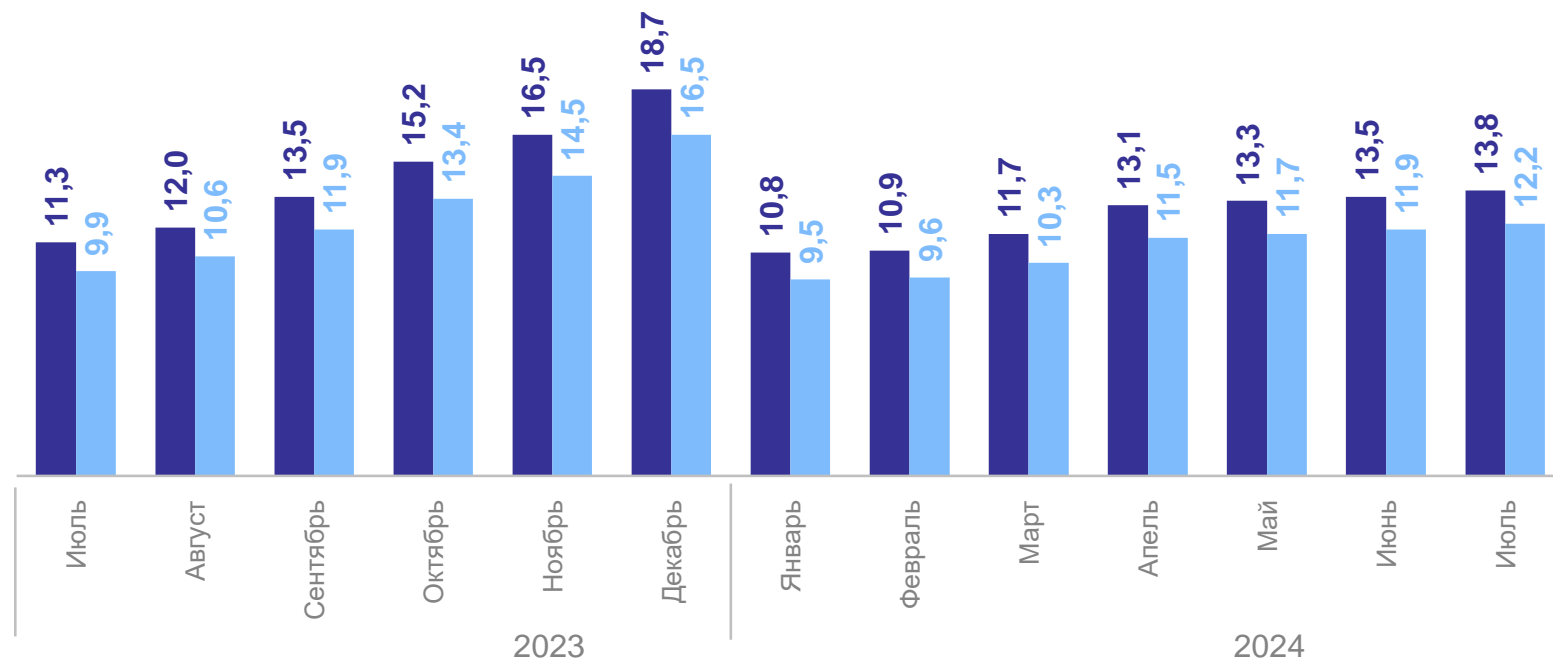
ЧЕЧЕНСТАТ

январь - июль 2024 г.

Оборот розничной торговли



Динамика оборота розничной торговли, млрд рублей



● Оборот розничной торговли пищевыми продуктами, включая напитки и табачные изделия

● Оборот розничной торговли непродовольственными товарами

ОБОРОТ ОБЩЕСТВЕННОГО ПИТАНИЯ

по всем каналам реализации

январь - июль 2024 г.

Оборот общественного питания

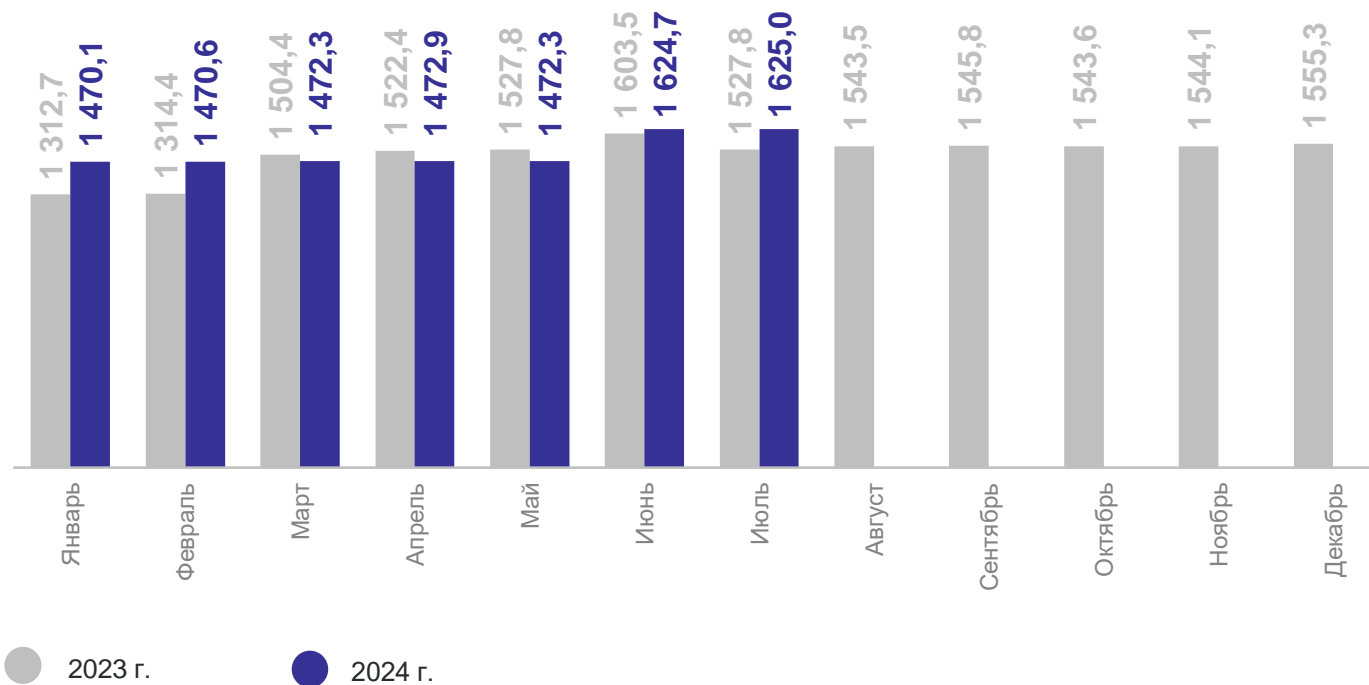
10 608,0 млн рублей

Индекс физического объема

в % к январю - июлю 2023 г.

102,2%

Динамика оборота общественного питания,
млн рублей



ИНДЕКСЫ ФИЗИЧЕСКОГО ОБЪЕМА ОБОРОТА РОЗНИЧНОЙ ТОРГОВЛИ И ОБЩЕСТВЕННОГО ПИТАНИЯ В СУБЪЕКТАХ СКФО

январь – июль 2024 г. в % к январю – июлю 2023 г.

ЧЕЧЕНСТАТ

Оборот розничной торговли



Оборот общественного питания



2

Рынок платных услуг

январь - июль 2024 г.

Объем платных услуг

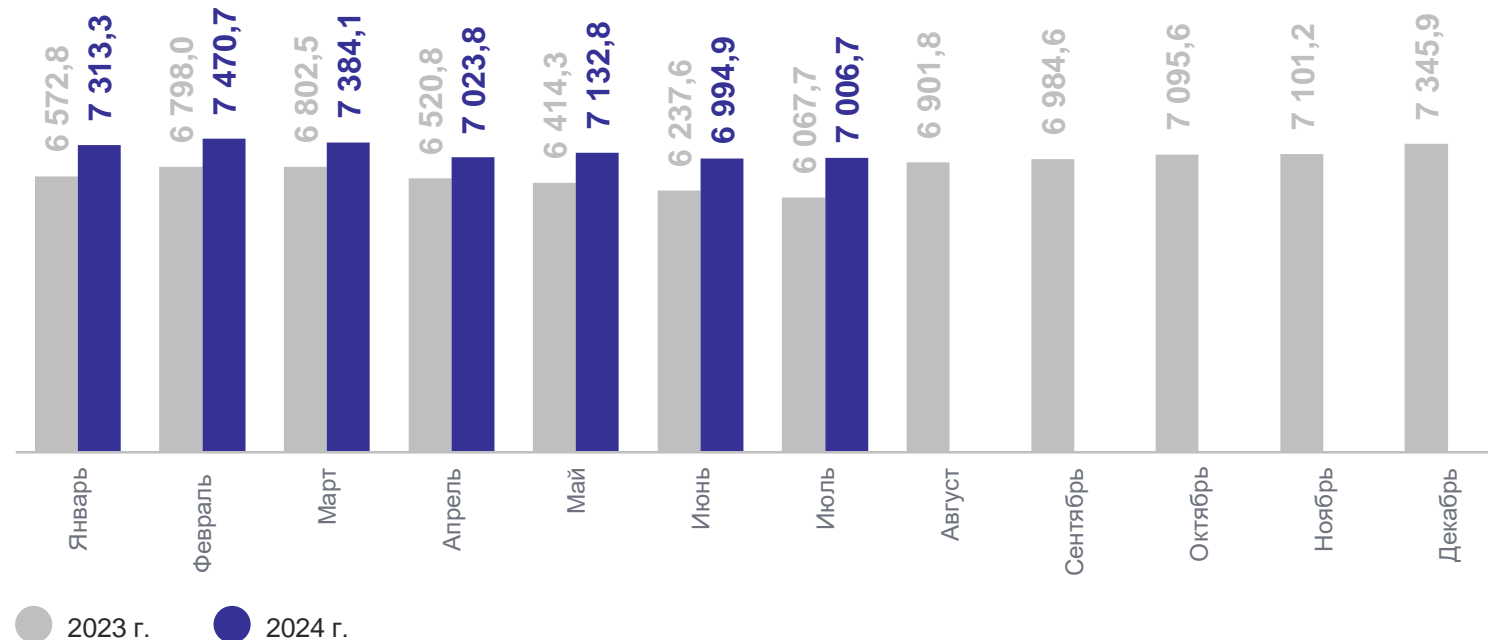
50 326,4 млн рублей

Индекс физического объема

в % к январю – июлю 2023 г.

107,6%

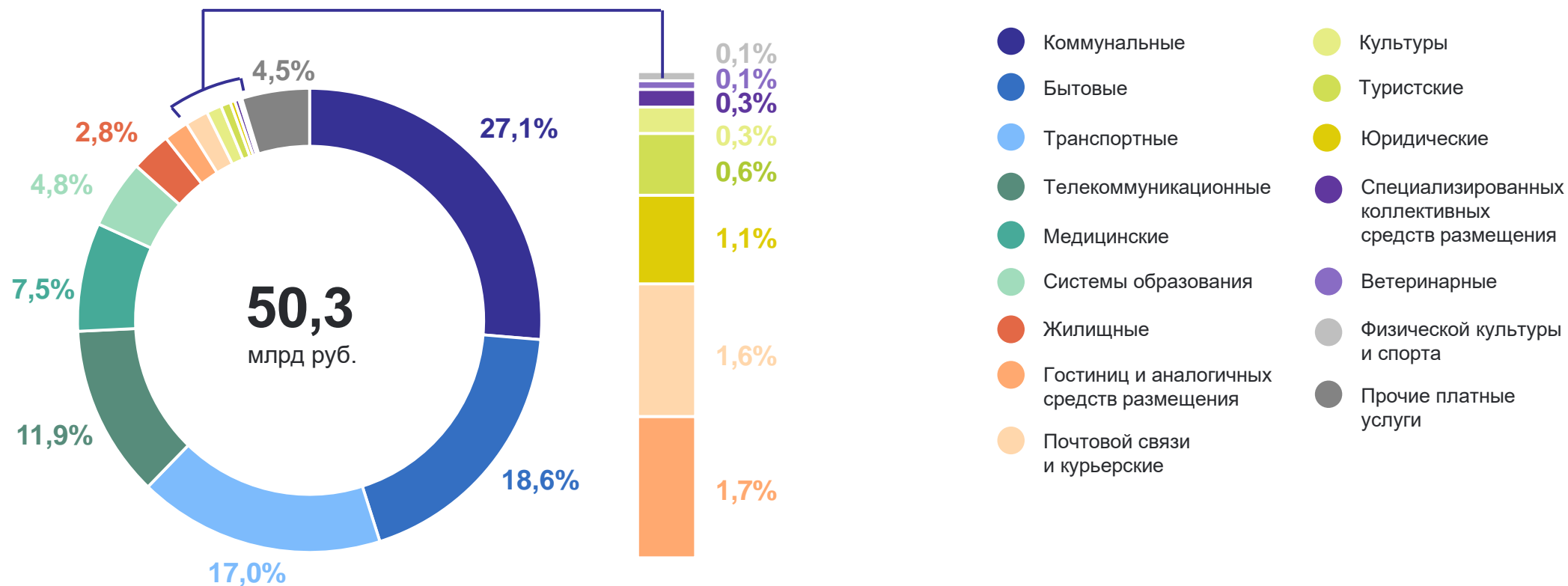
Динамика объема платных услуг населению, млн рублей



СТРУКТУРА ОБЪЕМА ПЛАТНЫХ УСЛУГ НАСЕЛЕНИЮ

в % к итогу

Структура платных услуг населению в январе - июле 2024 года:



ОБЪЕМ БЫТОВЫХ УСЛУГ НАСЕЛЕНИЮ

январь - июль 2024 г.

Объем бытовых платных услуг

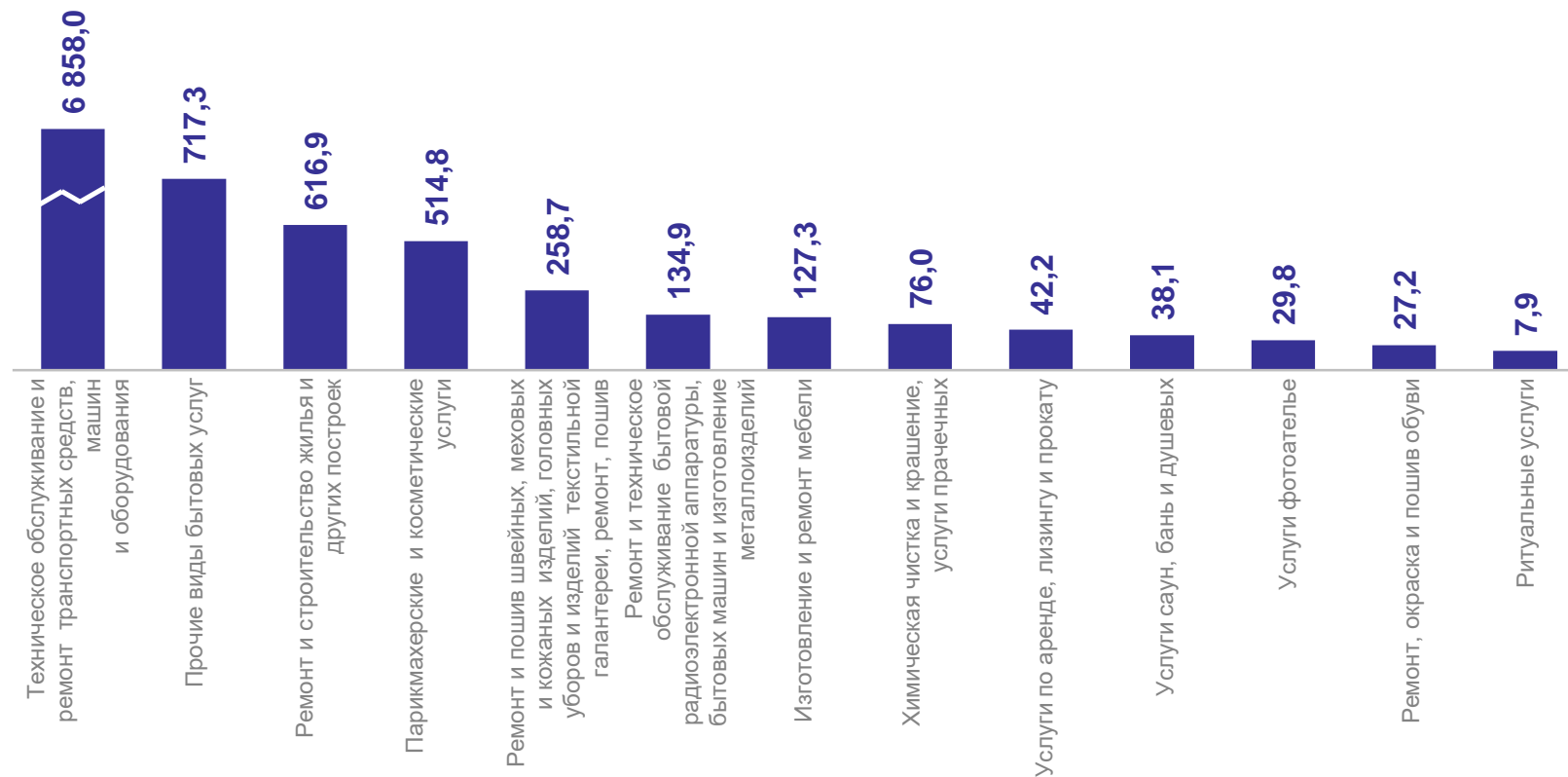
9 449,0 млн рублей

Индекс физического объема

в % к январю – июлю 2023 г.

106,3%

Структура объема бытовых услуг населению, млн рублей

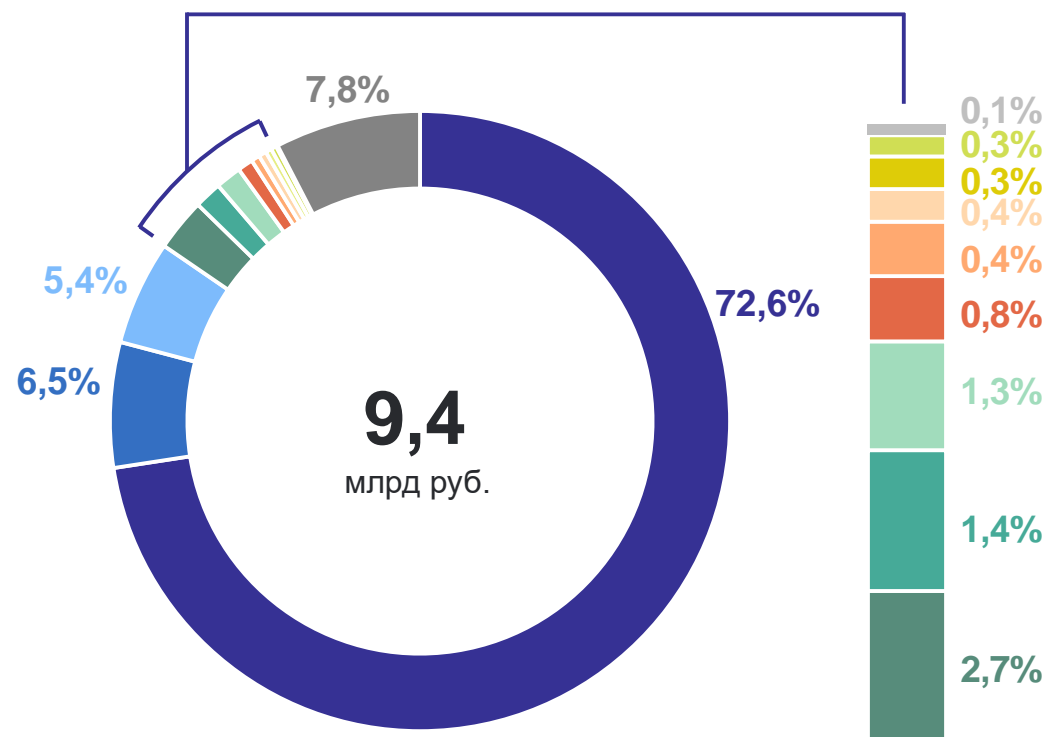


СТРУКТУРА ОБЪЕМА БЫТОВЫХ УСЛУГ НАСЕЛЕНИЮ

в % к итогу

ЧЕЧЕНСТАТ

Структура бытовых услуг населению в январе – июле 2024 года:



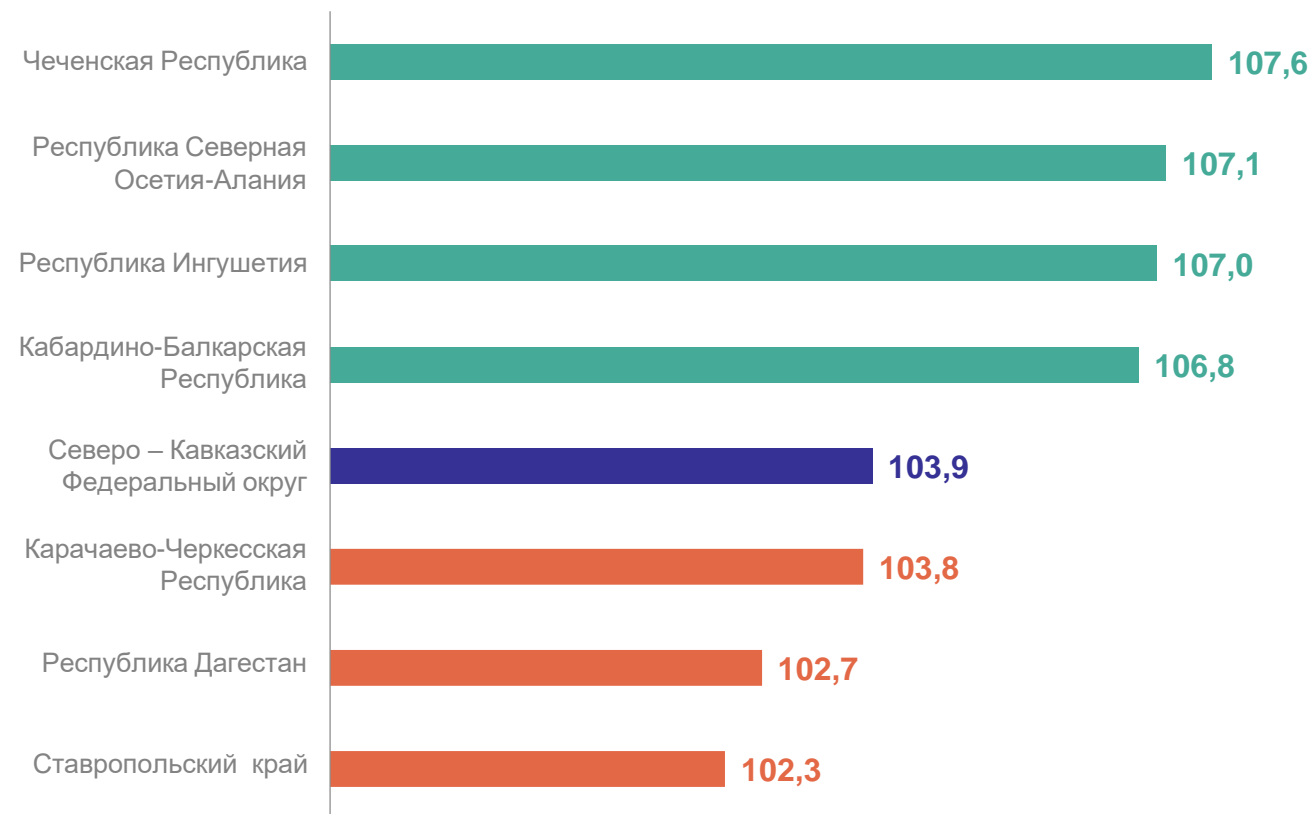
- Техническое обслуживание и ремонт транспортных средств, машин и оборудования
- Ремонт и строительство жилья и других построек
- Парикмахерские и косметические услуги
- Ремонт и пошив швейных, меховых и кожаных изделий, головных уборов и изделий текстильной галантереи, ремонт, пошив и вязание трикотажных изделий
- Ремонт и техническое обслуживание бытовой радиоэлектронной аппаратуры, бытовых машин и приборов, ремонт и изготовление металлоизделий
- Изготовление и ремонт мебели
- Химическая чистка и крашение, услуги прачечных
- Услуги по аренде, лизингу и прокату
- Услуги саун, бань и душевых
- Услуги фотоателье
- Ремонт, окраска и пошив обуви
- Ритуальные услуги
- Прочие бытовые

ИНДЕКС ФИЗИЧЕСКОГО ОБЪЕМА ПЛАТНЫХ УСЛУГ В СУБЪЕКТАХ СКФО

январь – июль 2024 г. в % к январю – июлю 2023 г.

ЧЕЧЕНСТАТ

Регионы с наибольшими и наименьшими значениями



4

субъектов
значение индекса
больше, чем по СКФО

3

субъекта
значение индекса
меньше, чем по СКФО

3

Оптовая торговля

январь – июль 2024 г.

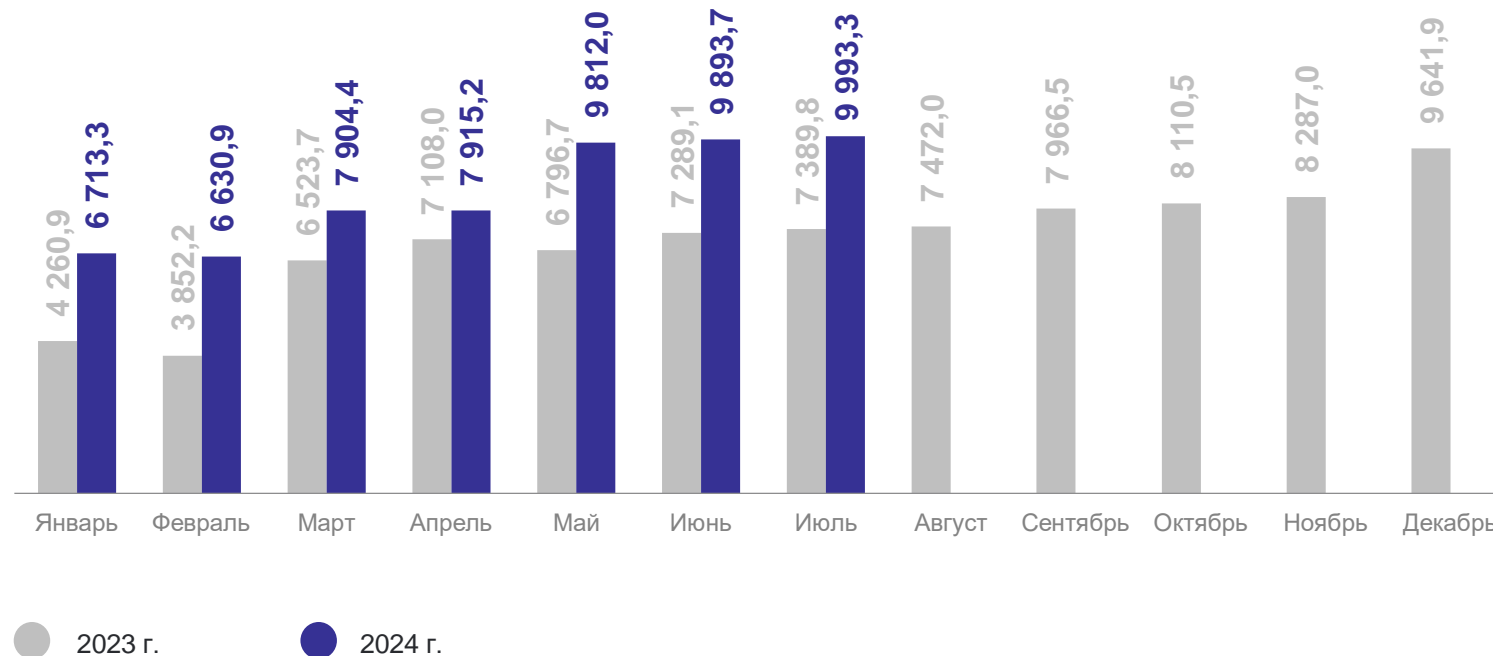
Оборот оптовой торговли

58 862,8 млн рублей

Оборот оптовой торговли организаций оптовой торговли

48 864,7 млн рублей

Динамика оборота оптовой торговли, млн рублей



ДИНАМИКА ОБОРОТА ОПТОВОЙ ТОРГОВЛИ

в % к соответствующему месяцу предыдущего года

ЧЕЧЕНСТАТ

январь – июль 2024 г.

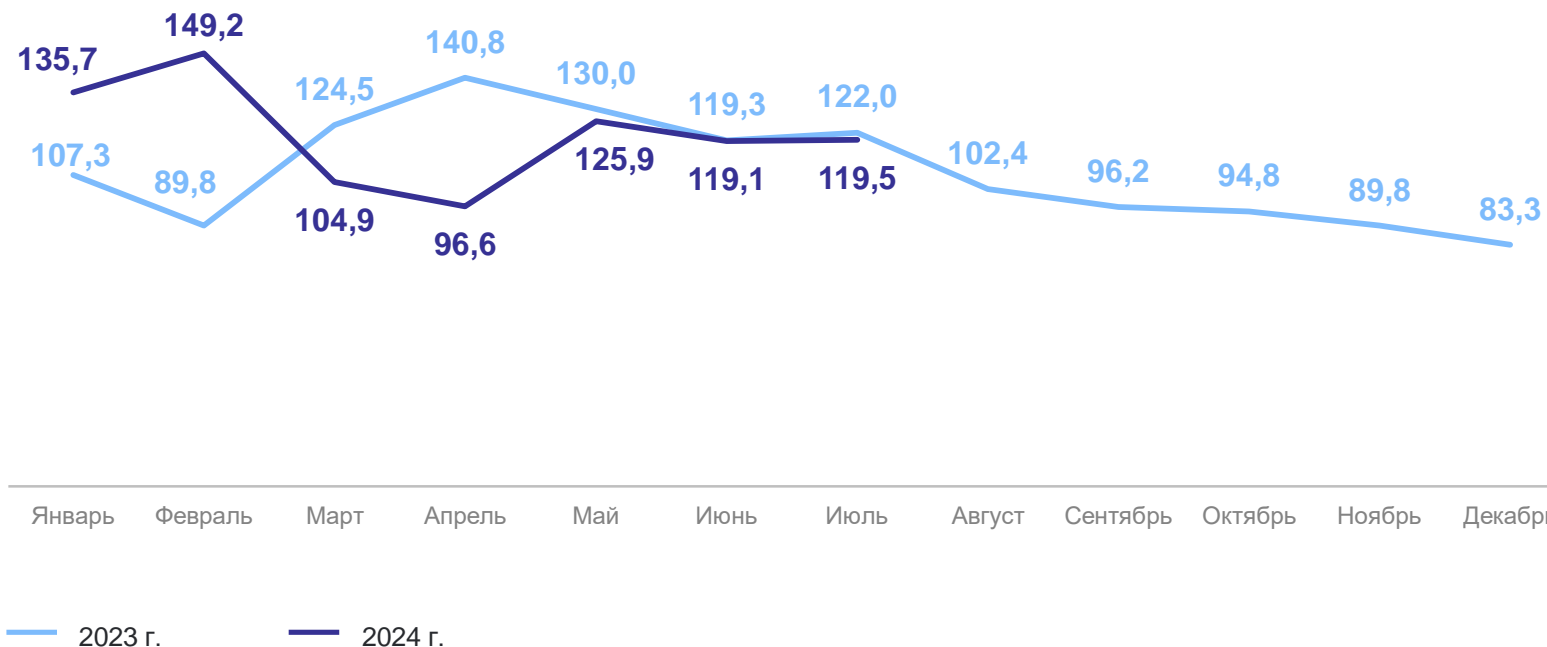
Оборот оптовой торговли

58 862,8 млн рублей

Индекс физического объема

в % к январю – июлю 2023 г.

118,7 %

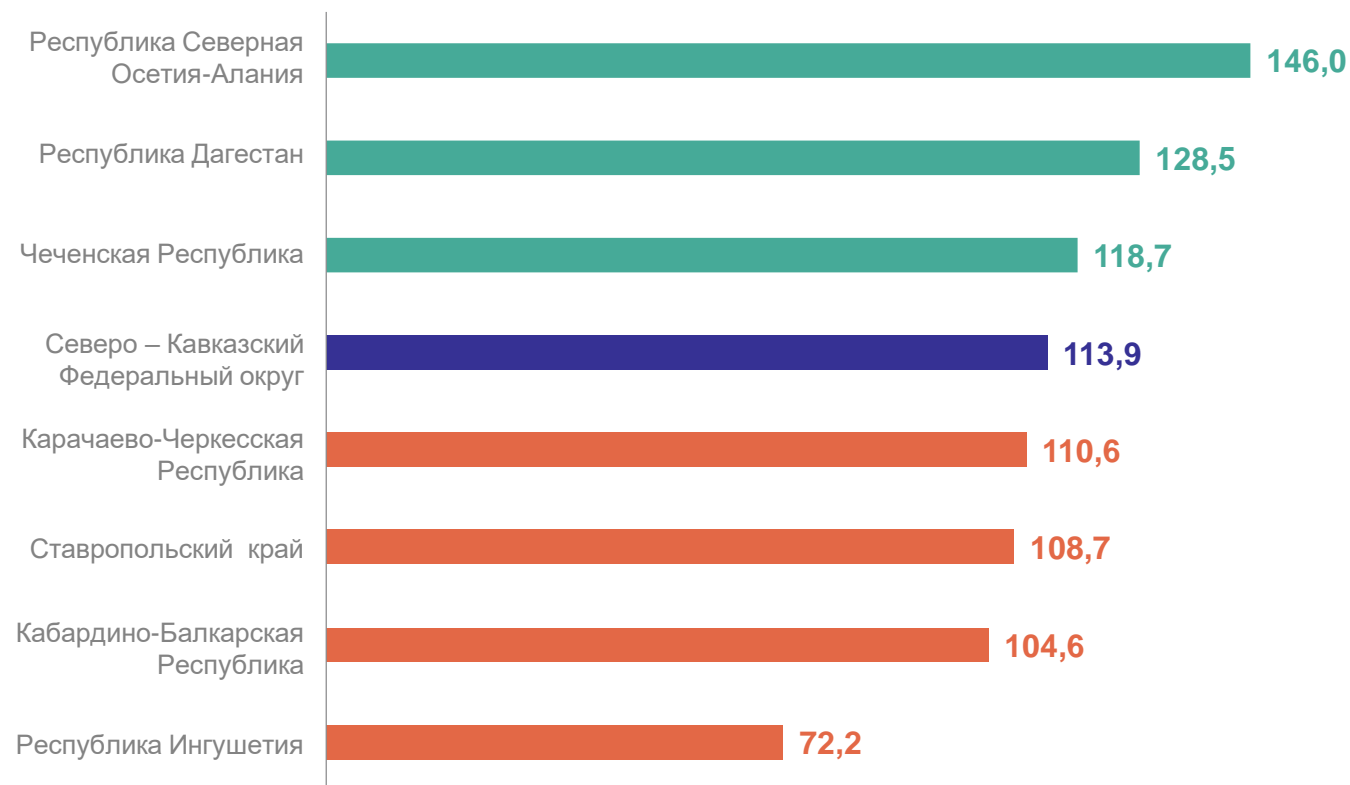


ИНДЕКС ФИЗИЧЕСКОГО ОБЪЕМА ОБОРОТА ОПТОВОЙ ТОРГОВЛИ В СУБЪЕКТАХ СКФО

январь – июль 2024 г. в % к январю – июлю 2023 г.

ЧЕЧЕНСТАТ

Регионы с наибольшими и наименьшими значениями



3

субъекта
значение индекса
больше, чем по СКФО

4

субъекта
значение индекса
меньше, чем по СКФО